



Contacto para Castellano:
965159894

www.elevalicante.com
info@elevalicante.com



**ELEVADORES
ALICANTE**

ELEVADORES ACUÁTICOS JEP1

Los elevadores acuáticos JEP-1 facilitan el acceso al agua de la piscina a personas con limitaciones físicas.

JEP-1 ofrece la solución más efectiva, económica y rápida de adaptar Su piscina a la normativa vigente.

Efectivo

- El usuario es autónomo e independiente
- Carente de peligro. No contiene materias grasas, electricidad ni elementos contaminantes (CE)

Económico

- Dos años de garantía. Funciona con agua y no necesita mantenimiento (Limpieza exterior)

Rápido

- Sin necesidad de obra. Solo toma de agua y anclaje en exterior de piscina

ELEVADORES ACUÁTICOS JEP1



MOD: B2



MOD: PK



MOD: ADAPTADO

CARACTERISTICAS

MOD: B2

- Capacidad 120 Kg con 3,5 bares y 150 kg con 5 bares de presión en toma de agua.
- Puede se accionado desde interior y exterior de piscina.
- El asiento tiene un recorrido de 1,06 metros y es graduable en altura.
- Peso 50 Kg
- Asiento desmontable.
- Barandilla de apoyo para facilitar acceso.

MOD: PK

- Mismas características que Mod B2 excepto:
- Peso 40 Kg
- No dispone de barandilla de apoyo.
- Equipo completo fácilmente desmontable por temporalidad.


MOD: ADAPTADOS

- Mismas características que Mod B2 excepto:
- Sistemas adaptados a piscinas no convencionales



GENERALIDADES

Sistemas de anclaje:



placa



Casquillo




PK

Complementos:



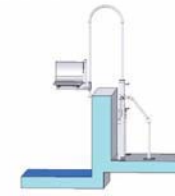
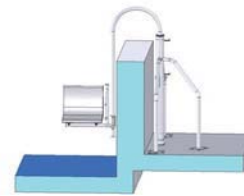
Ducha incorporada



Brazo protector

GENERALIDADES

Modelos spa y alberca:



Fotografías:

